



Πληροφοριακό Σύστημα ΜΟΔΙΠ του ΕΑΠ

Ομάδα έργου της Πράξης
“ΜΟΔΙΠ του ΕΑΠ”

Δρ. Γιάννης Ντόκας
Μέλος Ομάδας Έργου

Έργο – Πράξη «ΜΟΔΙΠ του ΕΑΠ»

- Επιχειρησιακό Πρόγραμμα «Εκπαίδευση και Δια Βίου Μάθηση»
- Συγχρηματοδοτείται από το Ελληνικό Δημόσιο, Υπουργείο Παιδείας και Θρησκευμάτων, Πολιτισμού και Αθλητισμού και την Ευρωπαϊκή Ένωση, Ευρωπαϊκό Ταμείο

Στόχοι Συστήματος

- ✓ Τυποποίηση, υποβοήθηση της διαδικασίας συμπλήρωσης και υποβολής απογραφικών δελτίων
- ✓ Η όσο το δυνατόν αυτοματοποιημένη δημιουργία των εκθέσεων αξιολόγησης
- ✓ Υποβοήθηση της επικοινωνίας με το σύστημα της ΑΔΙΠ

Χρήστες Συστήματος

- ✓ Συντονιστές θεματικών ενότητων – Απογραφικό δελτίο θεματικής ενότητας
- ✓ Διδάσκοντες τμημάτων φοιτητών – Απογραφικό δελτίο τμήματος
- ✓ Μέλη ΔΕΠ – Απογραφικό Δελτίο Διδάσκοντα
- ✓ Μέλη ΟΜΕΑ, ΟΜΕΑ ΔΠΣ – Ετήσια έκθεση Αξιολόγησης
- ✓ ΜΟΔΙΠ – Διετής Έκθεση Αξιολόγησης
- ✓ Εξωτερικοί Αξιολογητές – Εξωτερική Αξιολόγηση
- ✓ Διαχειριστές (του ΟΠΣ)

Πρόσβαση στο Σύστημα

- <http://projectmodip.eap.gr>
- Έναρξη λειτουργίας από: 04/03/2013
- Υποστήριξη (ioannis.ntokas@eap.gr)



Αρχική Σελίδα Συστήματος

ΜΟΝΑΔΑ ΔΙΑΣΦΑΛΙΣΗΣ ΠΟΙΟΤΗΤΑΣ ΤΟΥ ΕΑΠ
ΟΛΟΚΛΗΡΩΜΕΝΟ ΠΛΗΡΟΦΟΡΙΑΚΟ ΣΥΣΤΗΜΑ ΜΟΔΙΠ

[Αρχική σελίδα](#) [Λίστα Αρχείων](#)

© Νέα Ανακοινώσεις

Δευτέρα 04 Μαρτίου 2013

Η λειτουργία του Πληροφοριακού Συστήματος της ΜΟΔΙΠ ξεκινάει από τις 05 Μαρτίου 2013. Παρακαλούνται τα μέλη ΔΕΠ να συμπληρώσουν το Απογραφικό Δελτίο Διδάσκοντα και να ολοκληρώσουν την διαδικασία μέχρι 19 Μαρτίου 2013.

© Συχνές ερωτήσεις

Είμαι διδάσκων ή συντονιστής και δεν μπορώ να εισέλθω στο σύστημα αξιολόγησης με τα username και password που χρησιμοποιώ για να δω τα στοιχεία αξιολόγησης.


Θα πρέπει να επαληθεύσετε τα username και password χρησιμοποιώντας τα για να εισέλθετε σε κάποια άλλη υπηρεσία του ΕΑΠ.

Εφόσον τα στοιχεία φαίνονται σωστά, αλλά ακόμα δεν είναι δυνατή η είσοδος στο σύστημα, δοκιμάστε τη σύνδεση και την είσοδο από άλλο Η/Υ ή από άλλο web browser, ή τέλος, καθαρίστε τα προσωρινά αποθηκευμένα στοιχεία του web browser και ξαναπροσπαθήστε.

Εάν έχετε κάνει όλα τα παραπάνω και τελικά δεν εισέρχεστε στο σύστημα επικοινωνήστε με τη ΜΕΑΕ στο ioannis.ntokas@eap.gr και διατυπώστε το πρόβλημά σας στέλνοντας όμως το τμήμα και τη θεματική ενότητα που διδάσκετε καθώς και κάποιο τηλέφωνο επικοινωνίας.

☰ Διαπιστευτήρια

Πληκτρολογήστε τα στοιχεία σύνδεσης που σας έχουν δωθεί για να συνδεθείτε στο σύστημα.

 Όνομα Χρήστη:

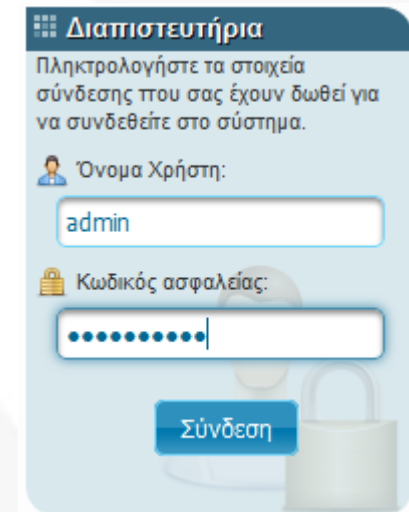
 Κωδικός

Σύνδεση

Είσοδος στο ΟΠΣ

Τα διαπιστευτήρια εισάγονται στην φόρμα στα δεξιά της σελίδας εισόδου

- Για όσους έχουν λογαριασμό στην υπηρεσία καταλόγου (Διδακτικό προσωπικό), ισχύουν τα ίδια διαπιστευτήρια
- Για τους υπολοίπους (διοικητικό προσωπικό) ο διαχειριστής θα σας ενημερώσει για τα διαπιστευτήρια



Διαπιστευτήρια

Πληκτρολογήστε τα στοιχεία σύνδεσης που σας έχουν δωθεί για να συνδεθείτε στο σύστημα.

Όνομα Χρήστη:

Κωδικός ασφαλείας:

Σύνδεση

Νέα Ανακοινώσεις – Συχνές Ερωτήσεις

Παρακολουθήστε τα νέα – ανακοινώσεις που εμφανίζονται στην αρχική σελίδα του συστήματος καθώς και απαντήσεις σε συχνές ερωτήσεις

Νέα-Ανακοινώσεις

Τρίτη 14 Μαΐου 2013

Σε περίπτωση που δεν έχετε υποβάλει οριστικά τα Απογραφικά σας Δελτία, σας ενημερώνουμε ότι η διαδικασία συμπλήρωσης των Απογραφικών Δελτίων Θεματικής Ενότητας, Τμήματος και Διδάσκοντα στο Πληροφοριακό Σύστημα της ΜΟΔΙΠ παρατείνεται μέχρι την **Κυριακή 26 Μαΐου**. Η συγκεκριμένη είναι η **τελική** ημερομηνία υποβολής, κατόπιν θα συγκεντρωθούν και θα επεξεργαστούν τα Απογραφικά Δελτία, μέρος των οποίων θα αποτελέσει την Έκθεση Εσωτερικής Αξιολόγησης του Ιδρύματος. Επιπλέον, τα Απογραφικά Δελτία θα είναι διαθέσιμα προς την Αρχή Διασφάλισης Ποιότητας (ΑΔΙΠ).

Συχνές ερωτήσεις

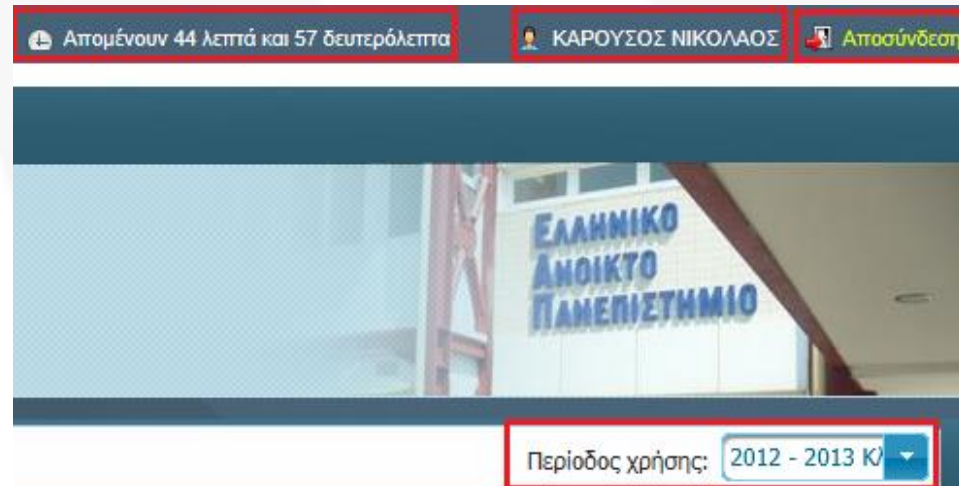
Τι είναι ο υπολειπόμενος χρόνος σύνδεσης και πως ανανεώνεται

Ο υπόλοιπος χρόνος σύνδεσης αντιστοιχεί στον μέγιστο χρόνο που έχει κάθε χρήστης να συμπληρώσει τα ζητούμενα πεδία χωρίς να στείλει κάποιο αίτημα στον εξυπηρετητή (server) που λειτουργεί το Πληροφοριακό Σύστημα. Ο μέγιστος χρόνος έχει οριστεί στα 45 λεπτά, και αν αυτός ο χρόνος ολοκληρωθεί ο χρήστης αποσυνδέεται από το σύστημα. Αυτό σημαίνει ότι τα στοιχεία που έχουν συμπληρωθεί δεν αποθηκευτούν αν λήξει ο χρόνος χάνονται. Ο υπολειπόμενος χρόνος σύνδεσης ανανεώνεται κάθε φορά που ο χρήστης στείλει αίτημα στο server (για παράδειγμα αν γίνει ανανέωση της σελίδας, ή αποθηκευτούν προσωρινά τα δεδομένα).

Βασικά Στοιχεία Περιβάλλοντος

Στην πάνω δεξιά γωνία της σελίδας εμφανίζονται:

- Υπολειπόμενος χρόνος σύνδεσης (μέγιστο 45 λεπτά προς το παρόν)
- Ονοματεπώνυμο συνδεδεμένου χρήστη
- Αποσύνδεση χρήστη
- Τρέχουσα περίοδος χρήσης



Απομένουν 44 λεπτά και 57 δευτερόλεπτα

ΚΑΡΟΥΣΟΣ ΝΙΚΟΛΑΟΣ

Αποσύνδεση

ΕΛΛΗΝΙΚΟ ΑΝΟΙΚΤΟ ΠΑΝΕΠΙΣΤΗΜΙΟ

Περίοδος χρήσης: 2012 - 2013 Κ

Βασικά Στοιχεία Περιβάλλοντος

Απογραφικά δελτία ▾

Θεματικής Ενότητας

Τμήματος

Διδάσκοντα

Ανάλογα με το ρόλο που έχει κάθε μέλος ΣΕΠ - ΔΕΠ (στο Ακ. Έτος που γίνεται η διαδικασία συμπλήρωσης Απογραφικών Δελτίων) καλείται να συμπληρωσει τα απογραφικά δελτία που του αντιστοιχούν.


Συντονιστές ΘΕ – Απογραφικά Δελτία ΘΕ

Διδάσκοντες ΘΕ σε Τμήματα – Απογραφικά Δελτία Τμήματος

Μέλη ΔΕΠ του ΕΑΠ – Απογραφικό Δελτίο Διδάσκοντα

Στην παρακάτω εικόνα παρουσιάζονται τα μη υποβληθέντα απογραφικά δελτία



 Μη υποβληθέντα απογραφικά δελτία τρέχουσας περιόδου

Θεματικής Ενότητας: ΠΛΗ42

Τμήματος: ΠΛΗ42ΠΕ11

Διδάσκοντα: Απογραφικό δελτίο διδάσκοντα.

Απογραφικό Δελτίο ΘΕ

- Μενού «Απογραφικά δελτία > Θεματικής ενότητας»
- Επιλογή δελτίου σε περίπτωση συντονιστή πολλαπλών ΘΕ

The screenshot displays the 'Απογραφικά δελτία' (Reporting Forms) menu, which is circled in red. The menu options are:

- Θεματικής Ενότητας (Thematic Unit) - circled in red
- Τμήματος (Department)
- Διδάσκοντα (Lecturer)

Below the menu, the system shows the following information:

Τμήματος: ΤΡΑ51ΠΑΤ1
Διδάσκοντα: Απογραφικό δελτίο διδάσκοντα.

The main content area displays a list of reports, with the top two items circled in red:

- ΤΡΑ - Τραπεζική, ΤΡΑ50 - Τραπεζικό Περιβάλλον
- ΤΡΑ - Τραπεζική, ΤΡΑ51 - Τραπεζική Διοίκηση

Other visible elements include the 'Λίστα Αρχείων' (File List) button, the 'Απογραφικά δελτία τρέχουσας περιόδου' (Reporting Forms of the current period) section, and the 'Ομάδα έργου της Πράξης "ΜΟΔΙΠ του ΕΑΠ"' (Project Team of the Action "MODIP of the HOU") footer.

Απογραφικό Δελτίο ΘΕ – Βασικά Στοιχεία

- Διαφορετικοί τύποι πεδίων
- Προσυμπληρωμένα – Κλειδωμένα
- Προσυμπληρωμένα – ανοικτά
- Μη συμπληρωμένα – ανοικτά

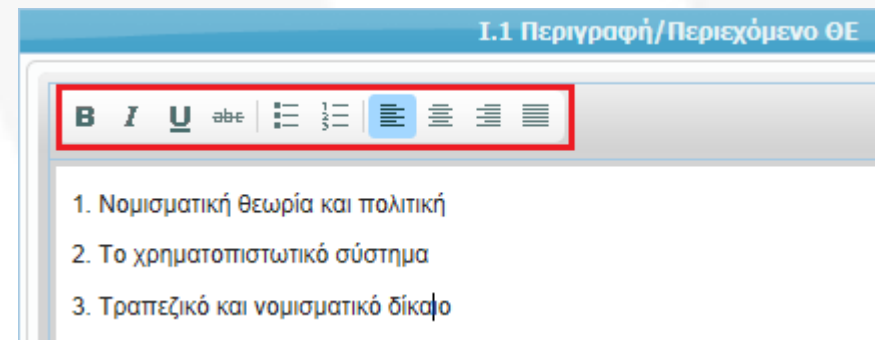
Τα προσυμπληρωμένα στοιχεία προέρχονται από εξωτερικές υφιστάμενες εφαρμογές του ιδρύματος και η ενημέρωσή τους αφορά μόνο το ΟΠΣ της ΜΟΔΙΠ

I. Βασικά στοιχεία		I.1 Άλλα στοιχεία		II. Ερωτήσεις Κειμένου		III. Αποθήκευση και Υποβολή	
Βασικά Στοιχεία Σχολής							
Πανεπιστήμιο		ΕΛΛΗΝΙΚΟ ΑΝΟΙΚΤΟ ΠΑΝΕΠΙΣΤΗΜΙΟ					
Σχολή		Σχολή Θετικών Επιστημών και Τεχνολογίας					
Πρόγραμμα Σπουδών		Πληροφορική					
Βασικά Στοιχεία Συντονιστή							
Συντονιστής		ΞΕΝΟΣ ΜΙΧΑΛΗΣ					
ΔΕΠ/ΣΕΠ		ΔΕΠ ΕΑΠ					
Βαθμίδα		ΔΕΠ Αναπληρωτής					
Επιστημονική Ειδίκευση		<input type="text" value="Ποιότητα Λογισμικού"/>					
Βασικά Στοιχεία Θεματικής Ενότητας							
Τίτλος ΘΕ		Ειδικά Θέματα Τεχνολογίας Λογισμικού					
Κωδικός ΘΕ		ΠΛΗ42					
Κορμού/Επιλογής		<input type="text" value="Επιλογής"/>					
Θεωρητική/Εργαστηριακή		<input type="text" value="Θεωρητική"/>					
Έτος Σπουδών		<input type="text" value="4"/>					
Μονάδες ECTS		<input type="text" value="20"/>					
Ιστοσελίδα		<input type="text" value="http://class.eap.gr/pli42"/>					
Ιστοσελίδα αναφοράς στον οδηγό σπουδών		<input type="text"/>					

Απογραφικό Δελτίο ΘΕ – Άλλα στοιχεία

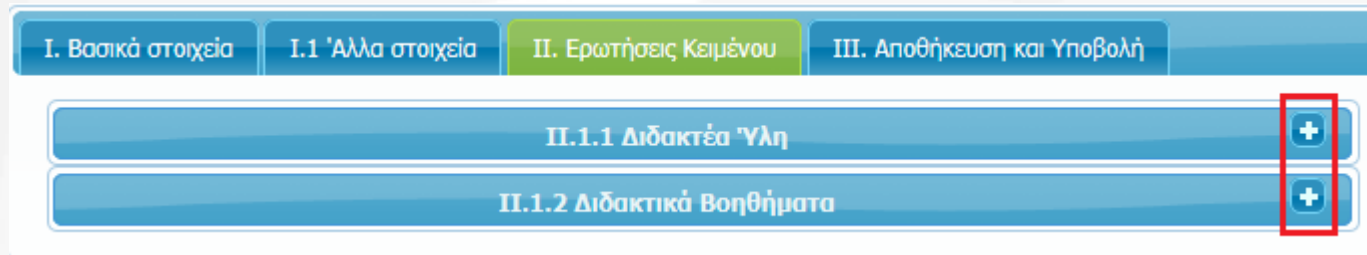
Ο επεξεργαστής κειμένου

- Έντονα/Πλαγιαστά/Υπογραμμισμένα γράμματα
 - Λίστες αριθμημένες ή με bullets
 - Στοίχιση κειμένου αριστερά/κεντρικά/δεξιά/αρ-δεξ
- Επικόλληση από αρχεία DOC κλπ. με Control-V

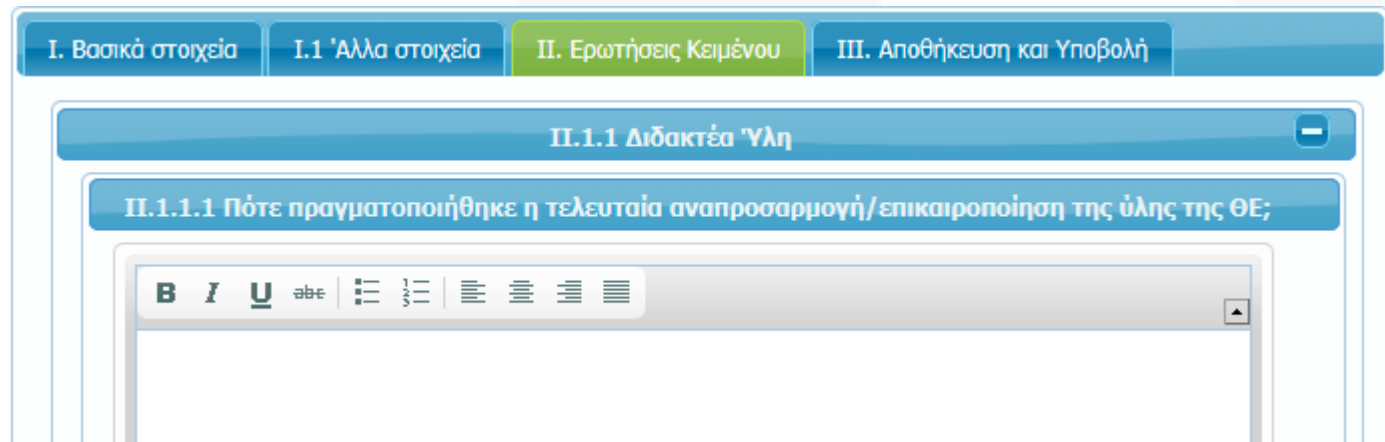


Απογραφικό Δελτίο ΘΕ – Ερωτήσεις Κειμένου

Αναδιπλούμενα panels



Πατώντας “+” εμφανίζονται οι ερωτήσεις



Απογραφικό Δελτίο ΘΕ – Αποθήκευση Δελτίου

Προσοχή στον υπολειπόμενο χρόνο σύνδεσης. Αν ολοκληρωθεί χωρίς να έχει γίνει αποθήκευση στοιχείων, οι απαντήσεις χάνονται.

Πατώντας Αποθήκευση αποθηκεύεται προσωρινά ότι έχετε συμπληρώσει

Για οριστική υποβολή του απογραφικού δελτίου πρέπει 1. να επιλεχθεί το κουτί «Οριστική Υποβολή και κλείδωμα του απογραφικού δελτίου» και στη συνέχεια 2. να πατηθεί το κουμπί της Αποθήκευσης.

Απογραφικό Δελτίο ΘΕ – Εξαγωγή Δελτίου

Προβολή σε μορφή PDF

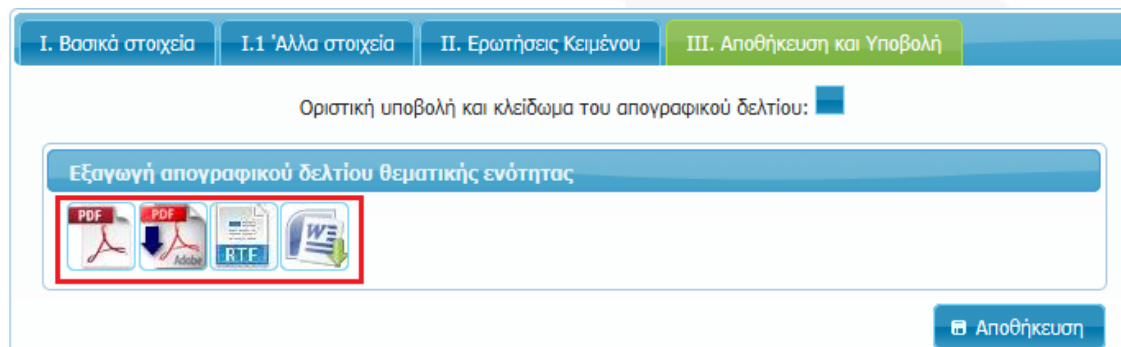
Εξαγωγή σε μορφή

Αρχείου PDF

Αρχείου RTF (Rich Text Format)

Αρχείου DOC (MS Word)

Ισχύουν και μετά την οριστική υποβολή, λήξη περιόδου συμπλήρωσης/υποβολής. Επίσης και για προηγούμενες Ακ. περιόδους



I. Βασικά στοιχεία I.1 Άλλα στοιχεία II. Ερωτήσεις Κειμένου **III. Αποθήκευση και Υποβολή**

Οριστική υποβολή και κλείδωμα του απογραφικού δελτίου:

Εξαγωγή απογραφικού δελτίου θεματικής ενότητας

PDF PDF RTF Word

Αποθήκευση

Απογραφικό Δελτίο Τμήματος

- Μενού «Απογραφικά δελτία > Τμήματος»
- Επιλογή δελτίου σε περίπτωση διδάσκοντα σε πολλαπλά τμήματα

The screenshot shows the user interface of the Hellenic Open University portal. At the top, there is a navigation bar with a dropdown menu labeled 'Απογραφικά δελτία' (Departmental Reports) and a link for 'Λίστα Αρχείων' (List of Archives). The dropdown menu is open, showing options: 'Θεματικής Ενότητας' (Subject Area), 'Τμήματος' (Department), and 'Διδάσκοντα' (Lecturers). The 'Τμήματος' option is highlighted with a red circle. Below the menu, there is a section titled 'Απογραφικά δελτία τρέχουσας περιόδου' (Departmental Reports of the current period). It shows a list of reports for the department 'Τμήματος: ΤΡΑ51ΠΑΤ1' and the lecturer 'Διδάσκοντα: Απογραφικό δελτίο διδάσκοντα.'. A specific report is highlighted with a red circle, containing the text: 'ΤΡΑ - Τραπεζική, ΤΡΑ51 - Τραπεζική Διοίκηση, ΤΡΑ51ΠΑΤ1 - Τραπεζική Διοίκηση/ΠΑΤΡΑ/1'. To the right, there is a sidebar with a button labeled 'Ι. Βασικά στο'.

Απογραφικό Δελτίο Τμήματος – Βασικά Στοιχεία

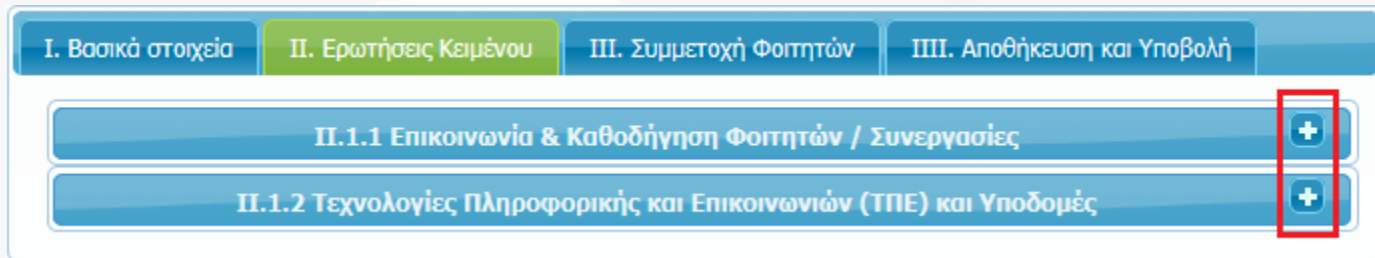
- Διαφορετικοί τύποι πεδίων
- Προσυμπληρωμένα – Κλειδωμένα
- Προσυμπληρωμένα – ανοικτά
- Μη συμπληρωμένα – ανοικτά

Τα προσυμπληρωμένα στοιχεία προέρχονται από εξωτερικές υφιστάμενες εφαρμογές του ιδρύματος και η ενημέρωσή τους αφορά μόνο το ΟΠΣ της ΜΟΔΙΠ

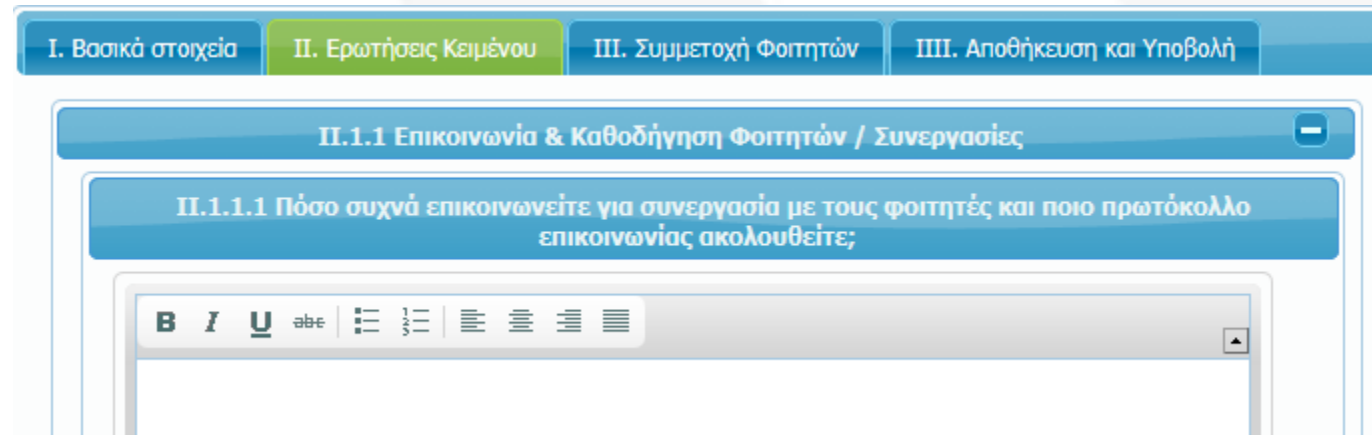
I. Βασικά στοιχεία	II. Ερωτήσεις Κειμένου	III. Συμμετοχή Φοιτητών	IV. Αποθήκευση και Υποβολή
Βασικά Στοιχεία Σχολής			
Πανεπιστήμιο	ΕΛΛΗΝΙΚΟ ΑΝΟΙΚΤΟ ΠΑΝΕΠΙΣΤΗΜΙΟ		
Σχολή	Σχολή Θετικών Επιστημών και Τεχνολογίας		
Πρόγραμμα Σπουδών	Πληροφορική		
Θεματική Ενότητα	Ειδικά Θέματα Τεχνολογίας Λογισμικού		
Τμήμα	Ειδικά Θέματα Τεχνολογίας Λογισμικού/ΠΕΙΡΑΙΑΣ/1		
Βασικά Στοιχεία Διδάσκοντα			
Διδάσκων	ΞΕΝΟΣ ΜΙΧΑΛΗΣ		
ΔΕΠ/ΣΕΠ	ΔΕΠ ΕΑΠ		
Βαθμίδα	ΔΕΠ Αναπληρωτής		
Επιστημονική Ειδίκευση	Ποιότητα Λογισμικού		

Απογραφικό Δελτίο Τμήματος – Ερωτήσεις Κειμένου

Αναδιπλούμενα panels



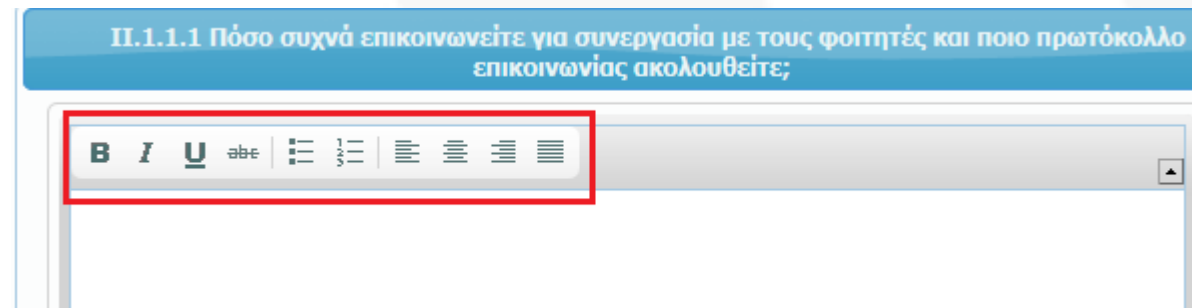
Πατώντας “+” εμφανίζονται οι ερωτήσεις



Απογραφικό Δελτίο Τμήματος – Ερωτήσεις Κειμένου

Ο επεξεργαστής κειμένου

- Έντονα/Πλαγιαστά/Υπογραμμισμένα γράμματα
 - Λίστες αριθμημένες ή με bullets
 - Στοίχιση κειμένου αριστερά/κεντρικά/δεξιά/αρ-δεξ
- Επικόλληση από αρχεία DOC κλπ. με Control-V



Απογραφικό Δελτίο Τμήματος – Συμμετοχή και Επιδόσεις

Έλεγχος ορθότητας δεδομένων

- Ο εισαγόμενος αριθμός δεν μπορεί να ξεπερνά το πλήθος των εγγεγραμμένων φοιτητών στο τμήμα

Το αντίστοιχο ποσοστό υπολογίζεται αυτόματα

III.3 Συμμετοχή και Επιδόσεις Φοιτητών

III.3.1 Ποια είναι η συμμετοχή (σε πλήθος και ποσοστό) των φοιτητών στις ΟΣΣ;

Εγγεγραμμένοι φοιτητές: 14
0.00%

III.3.2 Ποια είναι η συμμετοχή (σε πλήθος και ποσοστό) των φοιτητών στις εργασίες;

Εγγεγραμμένοι φοιτητές: 14
0.00%

III.3.3 Ποια είναι η συμμετοχή (σε πλήθος και ποσοστό) των φοιτητών στην τελική εξέταση;

Εγγεγραμμένοι φοιτητές: 14
0.00%

Απογραφικό Δελτίο Τμήματος – Αποθήκευση Δελτίου

Προσοχή στον υπολειπόμενο χρόνο σύνδεσης. Αν ολοκληρωθεί χωρίς να έχει γίνει αποθήκευση στοιχείων, οι απαντήσεις χάνονται.

The screenshot shows a web interface with a navigation bar at the top containing four tabs: "I. Βασικά στοιχεία", "I.1 Άλλα στοιχεία", "II. Ερωτήσεις Κειμένου", and "III. Αποθήκευση και Υποβολή". The "III. Αποθήκευση και Υποβολή" tab is highlighted in green. Below the tabs, there is a text label "Οριστική υποβολή και κλείδωμα του απογραφικού δελτίου" followed by a small blue square checkbox, which is highlighted with a red box. Below this is a section titled "Εξαγωγή απογραφικού δελτίου θεματικής ενότητας" containing icons for PDF, RTF, and Word documents. At the bottom right of the form area, there is a blue button labeled "Αποθήκευση" with a floppy disk icon, also highlighted with a red box.

Πατώντας Αποθήκευση αποθηκεύεται προσωρινά ότι έχετε συμπληρώσει

Για οριστική υποβολή του απογραφικού δελτίου πρέπει 1. να επιλεχθεί το κουτί «Οριστική Υποβολή και κλείδωμα του απογραφικού δελτίου» και στη συνέχεια 2. να πατηθεί το κουμπί της Αποθήκευσης.

Απογραφικό Δελτίο Τμήματος – Εξαγωγή Δελτίου

Προβολή σε μορφή PDF

Εξαγωγή σε μορφή

Αρχείου PDF

Αρχείου RTF (Rich Text Format)

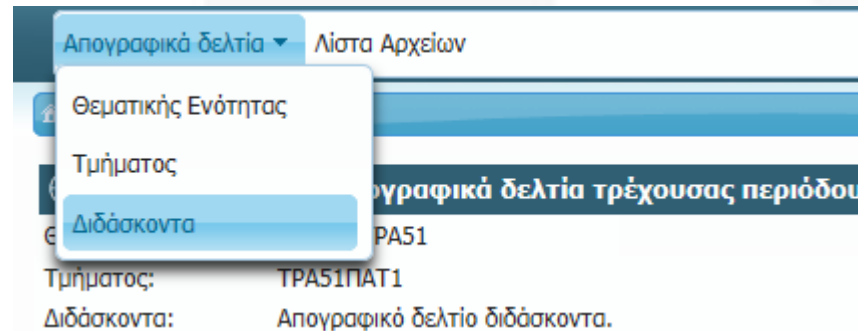
Αρχείου DOC (MS Word)

Ισχύουν και μετά την οριστική υποβολή, λήξη περιόδου συμπλήρωσης/υποβολής. Επίσης και για προηγούμενες Ακ. περιόδους

The screenshot shows a web interface with four tabs: 'I. Βασικά στοιχεία', 'I.1 Άλλα στοιχεία', 'II. Ερωτήσεις Κειμένου', and 'III. Αποθήκευση και Υποβολή'. The 'III. Αποθήκευση και Υποβολή' tab is active. Below the tabs, there is a message: 'Οριστική υποβολή και κλείδωμα του απογραφικού δελτίου: [blue square]'. A blue bar contains the text 'Εξαγωγή απογραφικού δελτίου θεματικής ενότητας'. Below this bar, four icons are shown: PDF, PDF, RTF, and MS Word. A red box highlights the first three icons (PDF, PDF, RTF). At the bottom right, there is a blue button labeled 'Αποθήκευση'.

Απογραφικό Δελτίο Διδάσκοντα

- Μενού «Απογραφικά Δελτία > Διδάσκοντα»
- Συμπληρώνεται μόνο από μέλη ΔΕΠ που έχουν έδρα το ΕΑΠ



Απογραφικά Δελτία ▾ Λίστα Αρχείων

Θεματικής Ενότητας

Τμήματος

Διδάσκοντα

Απογραφικά Δελτία τρέχουσας περιόδου

ΕΡΑ51

Τμήματος: ΤΡΑ51ΠΑΤ1

Διδάσκοντα: Απογραφικό δελτίο διδάσκοντα.

Απογραφικό Δελτίο Διδάσκοντα – Βασικά Στοιχεία

- Διαφορετικοί τύποι πεδίων
- Προσυμπληρωμένα – Κλειδωμένα
- Προσυμπληρωμένα – ανοικτά
- Μη συμπληρωμένα – ανοικτά

Τα προσυμπληρωμένα στοιχεία προέρχονται από εξωτερικές υφιστάμενες εφαρμογές του ιδρύματος και η ενημέρωσή τους αφορά μόνο το ΟΠΣ της ΜΟΔΙΠ

Απογραφικό Δελτίο Διδάσκοντα

I. Βασικά στοιχεία II. Ερευνητικό/Επιστημονικό/Άλλο Έργο III. Ερωτήσεις Κεμένου IV. Αποθήκευση και Υποβολή

Βασικά Στοιχεία Διδάσκοντα	
Πανεπιστήμιο	ΕΛΛΗΝΙΚΟ ΑΝΟΙΚΤΟ ΠΑΝΕΠΙΣΤΗΜΙΟ
Σχολή	Σχολή Θετικών Επιστημών και Τεχνολογίας
Διδάσκων (μέλος ΔΕΠ)	ΞΕΝΟΣ ΜΙΧΑΗΛΗΣ
Βαθμίδα	ΔΕΠ Αναπληρωτής
Επιστημονική Είδευση	Ποιότητα Λογισμικού
Καθήτορας στη Σχολή	
Ακαδημαϊκός Υπεύθυνος στο ΠΣ	ΠΛΗ
Συντονιστής στη ΘΕ	ΠΛΗ42
Διδάσκων στις ΘΕ	ΠΛΗ42

Απογραφικό Δελτίο Διδάσκοντα - Ερευνητικό Έργο

- Συμπληρώνεται ο αριθμός δημοσιεύσεων - ετεροαναφορών

Απογραφικά δελτία ▾ Λίστα Αρχείων Περίοδος χρήσης: 2011 - 2012 ▾

🏠 ▶ **Απογραφικό Δελτίο Διδάσκοντα**

I. Βασικά στοιχεία **II. Ερευνητικό/Επιστημονικό/Άλλο Έργο** III. Ερωτήσεις Καμένου IIII. Αποθήκευση και Υποβολή

II.1 Αριθμός Επιστημονικών Δημοσιεύσεων												
Έτος	A	B	Γ	Δ	Ε	ΣΤ	Z	H	Θ	I	ΙΑ	ΙΒ
2011	<input type="text" value="0"/>	<input type="text" value="0"/>	<input type="text" value="0"/>	<input type="text" value="0"/>	<input type="text" value="0"/>	<input type="text" value="0"/>	<input type="text" value="0"/>	<input type="text" value="0"/>	<input type="text" value="0"/>	<input type="text" value="0"/>	<input type="text" value="0"/>	<input type="text" value="0"/>
2010	<input type="text" value="0"/>	<input type="text" value="0"/>	<input type="text" value="2"/>	<input type="text" value="0"/>	<input type="text" value="6"/>	<input type="text" value="0"/>	<input type="text" value="0"/>	<input type="text" value="0"/>	<input type="text" value="0"/>	<input type="text" value="0"/>	<input type="text" value="0"/>	<input type="text" value="0"/>
2009	<input type="text" value="0"/>	<input type="text" value="0"/>	<input type="text" value="4"/>	<input type="text" value="0"/>	<input type="text" value="8"/>	<input type="text" value="0"/>	<input type="text" value="0"/>	<input type="text" value="0"/>	<input type="text" value="0"/>	<input type="text" value="0"/>	<input type="text" value="0"/>	<input type="text" value="0"/>
2008	<input type="text" value="1"/>	<input type="text" value="0"/>	<input type="text" value="3"/>	<input type="text" value="0"/>	<input type="text" value="10"/>	<input type="text" value="0"/>	<input type="text" value="0"/>	<input type="text" value="0"/>	<input type="text" value="0"/>	<input type="text" value="0"/>	<input type="text" value="0"/>	<input type="text" value="0"/>
2007	<input type="text" value="0"/>	<input type="text" value="0"/>	<input type="text" value="3"/>	<input type="text" value="0"/>	<input type="text" value="5"/>	<input type="text" value="0"/>	<input type="text" value="1"/>	<input type="text" value="0"/>	<input type="text" value="0"/>	<input type="text" value="0"/>	<input type="text" value="0"/>	<input type="text" value="2"/>

A. Βιβλίο
B. Μονογραφία
Γ. Περιοδικό με κριτές
Δ. Περιοδικό χωρίς κριτές
Ε. Πρακτικό συνεδρίου με κριτές
ΣΤ. Πρακτικό συνεδρίου χωρίς κριτές
Z. Κεφάλαιο σε συλλογικό τόμο
H. Συλλογικός τόμος στον οποίο επιστημονικός εκδότης είναι μέλος Δ.Ε.Π. του Τμήματος
Θ. Ανακοίνωση σε επιστημονικό συνέδριο (με κριτές) που εκδίδει πρακτικά.
I. Ανακοίνωση σε επιστημονικό συνέδριο (με κριτές) που δεν εκδίδει πρακτικά
ΙΑ. Βιβλιοκρισία που συντάχθηκε από μέλη Δ.Ε.Π. του Τμήματος
ΙΒ. Άλλο

όξης
ΑΠ"




Απογραφικό Δελτίο Διδάσκοντα – Ερευνητικό Έργο

Συμπλήρωση πινάκων







- Νέα γραμμή με «+»
- Οριστικοποίηση/ακύρωση νέας γραμμής
- Διόρθωση/διαγραφή υπάρχουσας γραμμής

I. Βασικά στοιχεία II. Ερευνητικό/Επιστημονικό/Άλλο Έργο III. Ερωτήσεις Κειμένου IIII. Αποθήκευση και Υποβολή

II.1 Επιστημονικές Δημοσιεύσεις

Λεπτομέρειες	Ιστοσελίδα	Τύπος Δημοσίευσης	
Easy full text retrieval	http://www.mydomain.gr	Περιοδικό με κριτές	 
			

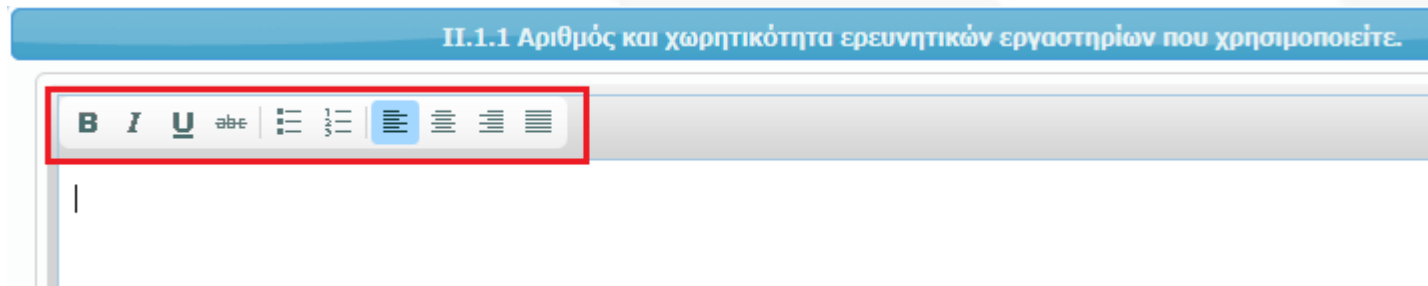
II.1 Επιστημονικές Δημοσιεύσεις

Λεπτομέρειες	Ιστοσελίδα	Τύπος Δημοσίευσης	
Easy full text retrieval	http://www.mydomain.gr	Περιοδικό με κριτές	 
<input type="text"/>	<input type="text"/>	Βιβλίο	  
			

Απογραφικό Δελτίο Διδάσκοντα – Ερωτήσεις Κειμένου

Ο επεξεργαστής κειμένου

- Έντονα/Πλαγιαστά/Υπογραμμισμένα γράμματα
 - Λίστες αριθμημένες ή με bullets
 - Στοίχιση κειμένου αριστερά/κεντρικά/δεξιά/αρ-δεξ
- Επικόλληση από αρχεία DOC κλπ. με Control-V



Απογραφικό Δελτίο Διδάσκοντα – Αποθήκευση Δελτίου

Προσοχή στον υπολειπόμενο χρόνο σύνδεσης. Αν ολοκληρωθεί χωρίς να έχει γίνει αποθήκευση στοιχείων, οι απαντήσεις χάνονται.

The screenshot shows a web interface with a navigation bar at the top containing four tabs: "I. Βασικά στοιχεία", "I.1 Άλλα στοιχεία", "II. Ερωτήσεις Κειμένου", and "III. Αποθήκευση και Υποβολή". The "III. Αποθήκευση και Υποβολή" tab is highlighted in green. Below the tabs, there is a text label "Οριστική υποβολή και κλείδωμα του απογραφικού δελτίου" followed by a small blue square checkbox, which is highlighted with a red box. Below this is a blue bar with the text "Εξαγωγή απογραφικού δελτίου θεματικής ενότητας". Underneath the bar are four icons representing file formats: PDF, PDF with a download arrow, RTF, and Word. At the bottom right of the form area, there is a blue button with a floppy disk icon and the text "Αποθήκευση", which is also highlighted with a red box.

Πατώντας Αποθήκευση αποθηκεύεται προσωρινά ότι έχετε συμπληρώσει

Για οριστική υποβολή του απογραφικού δελτίου πρέπει 1. να επιλεχθεί το κουτί «Οριστική Υποβολή και κλείδωμα του απογραφικού δελτίου» και στη συνέχεια 2. να πατηθεί το κουμπί της Αποθήκευσης.

Απογραφικό Δελτίο Διδάσκοντα – Εξαγωγή Δελτίου

Προβολή σε μορφή PDF

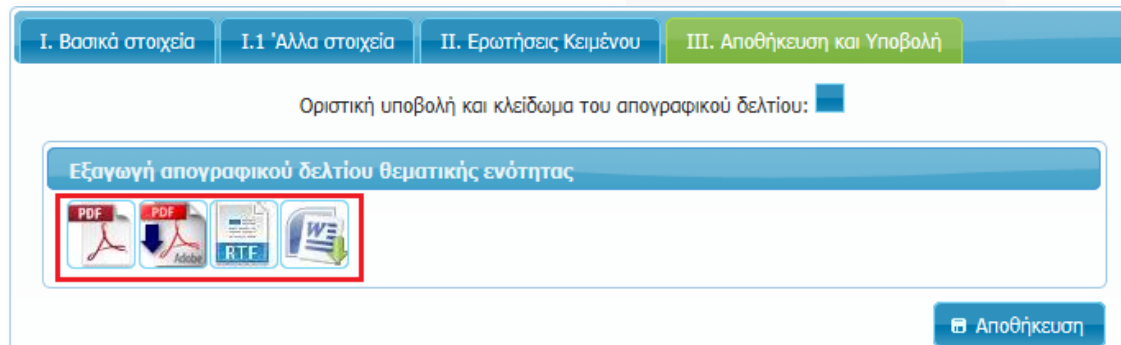
Εξαγωγή σε μορφή

Αρχείου PDF

Αρχείου RTF (Rich Text Format)

Αρχείου DOC (MS Word)

Ισχύουν και μετά την οριστική υποβολή, λήξη περιόδου συμπλήρωσης/υποβολής. Επίσης και για προηγούμενες Ακ. περιόδους



The screenshot shows a web interface with four tabs: 'I. Βασικά στοιχεία', 'I.1 Άλλα στοιχεία', 'II. Ερωτήσεις Κειμένου', and 'III. Αποθήκευση και Υποβολή'. The 'III. Αποθήκευση και Υποβολή' tab is active. Below the tabs, there is a message: 'Οριστική υποβολή και κλείδωμα του απογραφικού δελτίου: [blue square]'. A blue bar contains the text 'Εξαγωγή απογραφικού δελτίου θεματικής ενότητας'. Below this bar, four icons are shown: PDF, PDF, RTF, and MS Word. A red box highlights the first three icons (PDF, PDF, RTF). At the bottom right, there is a blue button labeled 'Αποθήκευση'.